

8 TERMINA LA REGISTRAZIONE



Nella schermata Privacy ti consigliamo di dare il tuo consenso a tutte e quattro le opzioni, per poterti offrire un'esperienza personalizzata e ricevere promozioni dedicate.



Clicca su Registrati per ricevere l'informativa sul trattamento dei dati ed avviare l'ultimo step di registrazione.



Sottoscrivi gratuitamente CARTA INSIEME DIGITALE

Segui le semplici indicazioni che trovi all'interno: **bastano pochi minuti!**



9



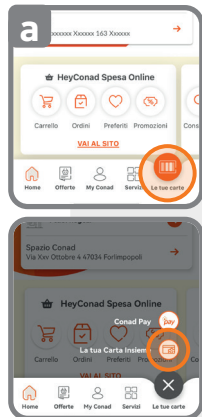
A questo punto, all'indirizzo di posta elettronica indicato riceverai una e-mail da noreply@conad.it. Clicca su "Conferma registrazione"* per proseguire e attendi il messaggio di avvenuta attivazione del profilo.

*Attenzione, dopo 7 giorni dalla ricezione della mail il pulsante "Conferma Registrazione" non sarà più attivo.

10

UTILIZZA LA CARTA

Il tuo profilo risulta ora attivo: puoi iniziare ad utilizzare la tua Carta presentando in cassa il codice a barre.

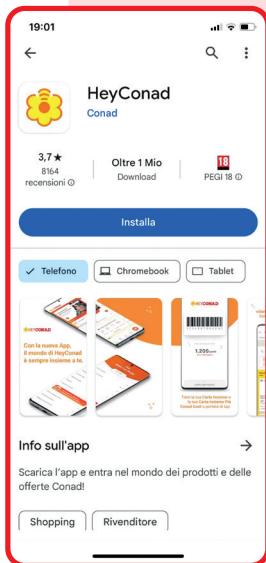


Puoi trovare il codice a barre: (a) nell'area personale "Le tue carte", cliccando su "La tua Carta Insieme" (b) con un "tap" sull'immagine della Carta all'avvio dell'Applicazione.



CONAD
Persone oltre le cose

1 SCARICA L'APP

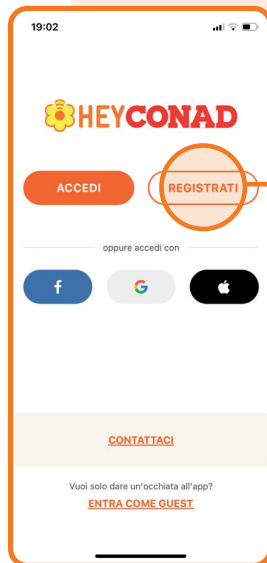


Inquadra il QR code oppure cerca HeyConad su



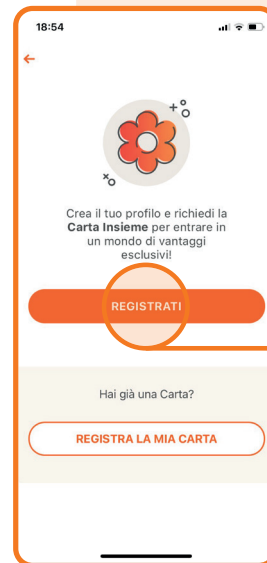
Clicca su **Installa** o **Ottieni**.

2 REGISTRATI



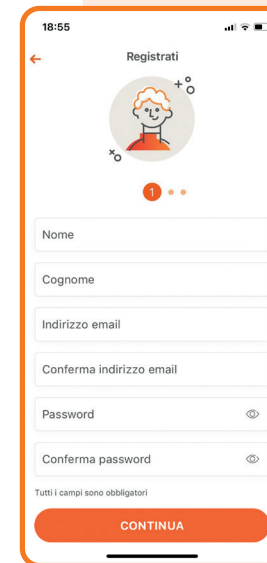
Terminata l'installazione, clicca su **Apri** per accedere alla schermata iniziale di registrazione. Clicca su **Registrati**.

3



Prosegui con la **registrazione** per richiedere la tua **Carta Insieme Digitale**.

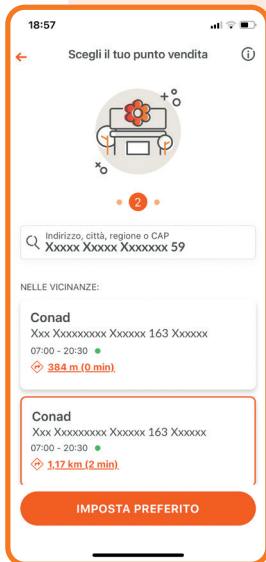
4



Ora inserisci il tuo nome, il tuo cognome, il tuo indirizzo e-mail e scegli la tua password*. Clicca su **continua**.

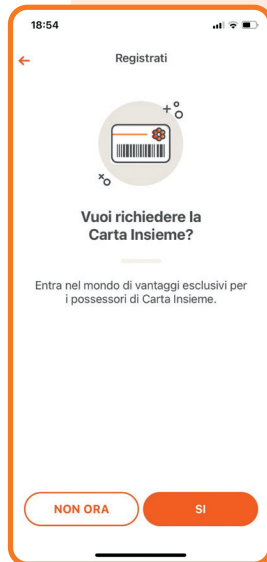
* La password deve essere lunga almeno 8 caratteri, contenere almeno una lettera maiuscola, una lettera minuscola, un numero e un carattere speciale, ad esempio un punto, una virgola, un punto esclamativo o un trattino.

5



Nella schermata successiva, seleziona il **tuo punto vendita Conad preferito**. (eccetto: Parafarmacia Conad, Pet Store Conad o Conad Self 24h) Per trovarlo inserisci la città in cui abitualmente fai la spesa o il cap corrispondente. Clicca su **"Imposta preferito"**.

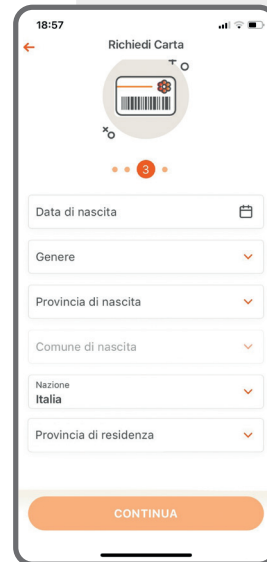
6



Alla domanda: **"Vuoi richiedere la Carta Insieme?"** Rispondi cliccando su **"SI"**.

7

SOTTOSCRIVI LA CARTA



Compila con i tuoi dati personali tutti i campi presenti. **Ti consigliamo di inserire anche il tuo numero di cellulare.**

Non dimentarti di spuntare le tre opzioni in fondo alla schermata, per dichiarare di aver preso visione dell'informativa privacy e di aver letto e accettato il regolamento di Carta Insieme. Ora clicca sul tasto Continua.

SE HAI GIÀ SCARICATO HEYCONAD APP, TI SEI GIÀ REGISTRATO MA NON HAI ANCORA SOTTOSCRITTO CARTA INSIEME DIGITALE: nella sezione **"Le tue carte"** in basso a destra clicca su **"Crea o aggiungi le tue Carte Conad"**. Alla domanda **"Possiedi già una Carta Conad?"** rispondi cliccando su **"NO"** e sottoscrivila dal punto 7.

Per sottoscrivere CARTA INSIEME DIGITALE non devi essere possessore di Carta Insieme Più Conad Card.